


Arbeitsplatten & Fensterbänke | *Worktops & Window Sills*



17005 DC
Polarweiß | *Polar White*

1106 PE
Weiß RAL 9016 | *White RAL 9016*

2191 PE
Grau RAL 7035 | *Grey RAL 7035*

5859 PE
Silbermetallic | *Metallic Silver*

4972 PE
Grainy Weiß | *Grainy White*

4287 PE
Granito Hell | *Granite Light*

4969 PE
Grainy Grau | *Grainy Grey*

4288 PE
Granito Anthrazit | *Granite Anthracite*

4270 PE
Lacano Hellbeige | *Lacano Light Beige*

3952 PE
Ravenna Grau | *Ravenna Grey*

39580 SM
Amarello Rose | *Amarello Rose*

3068 PE
Granito Rojo | *Granite Rojo*

3458 PE
Casablanca Weiß | *Casablanca White*

37833 SM
Marmor Avion | *Marble Avion*

37832 SM
Marmor Verton | *Marble Verton*

3953 PE
Schiefer | *Slate*

3990 PE
Marmor | *Marble*

37910 PE
Tibur | *Tibur*

3255 PE
Turmalin | *Turmalin*

37982 DC
Cyanit | *Cyanite*

38699 DC
Pietra Venato | *Pietra Venato*

37958 DC
Marmor Lugano | *Marble Lugano*

37959 DC
Marmor Astrato | *Marble Astrato*

36127 DC
Marmor Nero | *Marble Nero*



47980 DC
Arktis | Arctic



47981 DC
Sahara | Sahara



37979 DC
Tabacco | Tabacco



37978 DC
Mocca | Mocca



3375 BS
Ahorn | Maple



37544 AT
Sucupira | Sucupira



37905 SM
Beton Art | Concrete Art



37834 SM
Marmor Umbria | Marble Umbria



37777 AT
Esche Coimbra | Ash Coimbra



37965 NM
Ulme | Elm



37717 AT
Mooreiche | Moorland Oak



37710 PE
Wenge Gondou | Wenge Gondou



3876 BS
Samerbergbuche | Beech Samerberg



37542 NM
Buche Carasso | Beech Carasso



37762 BS
Olive | Olive




37648 AT
Wenge Nairobi | Wenge Nairobi



3381 PR
Buche | Beech



37943 SM
Blockwood Tropic | Blockwood Tropic



3324 PE
Nuss Butcherblock | Walnut Butchers Block



37942 PE
Blockwood Zwetschke | Blockwood Plum



Arbeitsplatte | Worktop

G-Profil | G-profile:
Format | Size: 4100 x 600 x 38 mm, R = 3 mm

Doppel-G-Profil | Double-G-profile:
Format | Size: 4100 x 900 x 38 mm, R = 3 mm

Querkante beigelegt
Edging tape for short edges included



Fensterbank | Window Sill




Stärke | Thickness: 18 mm
Vorderkante auf 38 mm gedoppelt
Front long edge doubled to 38 mm

Länge | Length: 4050 mm, R = 6 mm
Breiten | Widths: 200 / 250 / 300 / 400 / 500 mm

Querkante beigelegt
Edging tape for short edges included

Produktinformation | Product Information



Produkt Product	Produktbeschreibung Product description	Charakteristik Characteristics	Zubehör Wandanschlussystem Accessoires wall jointing system
Arbeitsplatte Worktop	<ul style="list-style-type: none"> Oberseite hochabriebfestes Laminat auf 38 mm Spanplatte P2/E1 verleimt Unterseite lackfugenversiegelt Vordere Längskante oben und unten abgerundet, Radius jeweils 3 mm Bei Doppel-G-Profil beide Längskanten oben und unten abgerundet, Radius 3 mm <p>· Surface high abrasion resistant laminate bonded on 38 mm chipboard P2/E1</p> <p>· Reverse with lacquer sealing</p> <p>· Front long edge rounded on top and bottom with 3 mm radius</p> <p>· Double G profile: both long edges are rounded with 3 mm radius</p> <p>G-Profil G-profile: Format Size: 4100 x 600 x 38 mm, R = 3 mm</p> <p>Doppel-G-Profil Double-G-profile: Format Size: 4100 x 900 x 38 mm, R = 3 mm</p> <p>Querkante beigelegt Edging tape for short edges included</p>	<ul style="list-style-type: none"> Leicht zu pflegen, strapazierfähig Weitgehend unempfindlich gegen thermische, chemische und mechanische Belastung Fugenlos gerundete Kanten Lichtecht Hygienisch unbedenklich bei der Berührung mit Lebensmitteln <p>· Easy to clean</p> <p>· Highly wear resistant high mechanical, chemical and thermal resistance</p> <p>· Seamless round edges</p> <p>· Fade resistant</p> <p>· Hygienic and harmless in contact with foodstuff</p>	<p>1) Dekorgleiches Nischenrückwandsystem:</p> <p>a) Dekorgleiches Nischenrückwand: Format 4100 x 640 x 15 mm, Trägerplatte aus qualitativ hochwertiger Spanplatte P2 E1, Oberseite und Unterseite je 0,3 mm Schichtstoffplatte, zwei Dekore pro Nischenrückwand, Platten einzeln verpackt.</p> <p>b) Profil oben bzw. unten: silber, Format 4100 x 15 mm, Verpackung: 20 Stk./Dekor</p> <p>c) Zubehörset: je 1 Endkappe links-rechts für Profil oben, je 1 Endkappe links-rechts für Profil unten, Montageanleitung, Verpackung: 20 Sets/Verpackungseinheit</p> <p>2) Dekorgleiches Wandabschlussprofilssystem:</p> <p>a) Profil: Länge 4100 mm (inkl. Befestigungsprofil)</p> <p>b) Dekorgleiches Zubehörset (siehe Bilder): Endkappe links und rechts, 2 Innenecken, 1 Außenecke, Verpackung: 10 Stk./Dekor</p> <p>1) Matching splashback system:</p> <p>a) Matching splashback: Size 4100 x 640 x 15 mm, substrate of high quality chipboard P2 E1, surface and reverse of 0,3 mm laminate each, two decors per splashback, boards individually packed.</p> <p>b) Profile top and bottom: silver, size 4100 x 15 mm, packing: 20 pcs./design</p> <p>c) Set of accessories (see images): 1 end cap left-right for top splashback profile, 1 end cap left-right for top splashback profile, instruction sheet, packing: 20 sets/unit</p> <p>2) Matching wall jointing system:</p> <p>a) Profile: length 4100 mm (fixings included)</p> <p>b) Matching set of accessories: left and right end caps, 2 interior corners, 1 external corner, packing unit: 10 pcs./design</p> <div style="display: flex; justify-content: space-around; align-items: center;"> <div style="text-align: center;">  Endkappe End cap </div> <div style="text-align: center;">  Innenecke Interior corner </div> <div style="text-align: center;">  Außenecke External corner </div> </div>
Fensterbank Window sill	<ul style="list-style-type: none"> Oberseite abriebfestes Laminat auf 18 mm Spanplatte P3 Option 1/E0 verleimt Vorderkante auf 38 mm aufgedoppelt und fugenlos verleimt, Radius 2 x 6 mm Hinterkante versiegelt Unterseite Laminat, klebefähig <p>· Surface abrasion resistant laminate bonded on 18 mm chipboard P3 option 1/E0</p> <p>· Front long edge doubled to 38 mm and laminate wrapped without joints, radius 2 x 6 mm</p> <p>· Second long edge sealed</p> <p>· Backing laminate can be bonded</p> <p>Länge Length: 4050 mm</p> <p>Breiten Widths: 200 / 250 / 300 / 400 / 500 mm</p> <p>Querkante beigelegt Edging tape for short edges included</p>	<ul style="list-style-type: none"> Leicht zu pflegen Weitgehend unempfindlich gegen thermische, chemische und mechanische Belastung Fugenlos gerundete Kante Lichtecht <p>· Easy to clean</p> <p>· High mechanical, chemical and thermal resistance</p> <p>· Seamless round edges</p> <p>· Fade resistant</p>	

Nischenrückwände | Splashback Panels

Zwei Dekore pro Nischenrückwand (Kombinationen 1-22 siehe Tabelle)	1	1106	PE	Weiß RAL 9016 White RAL 9016	37943	PE	Blockwood Tropic Blockwood Tropic
	2	17005	DC	Polarweiß Polar White	37978	DC	Mocca Mocca
	3	3324	PE	Nuss Butcherblock Walnut Butchers Block	37942	PE	Blockwood Zwetschke Blockwood Plum
	4	3381	PR	Buche Beech	37762	BS	Olive Olive
	5	3255	PE	Turmalin Turmalin	3458	PE	Casablanca Weiß Casablanca White
	6	36127	DC	Marmor Nero Marble Nero	38699	DC	Pietra Venato Pietra Venato
	7	37542	NM	Buche Carasso Beech Carasso	37965	NM	Ulme Elm
	8	37544	AT	Sucupira Sucupira	37777	AT	Esche Coimbra Ash Coimbra
	9	4969	PE	Grainy Grau Grainy Grey	37710	PE	Wenge Gondou Wenge Gondou
	10	37648	AT	Wenge Nairobi Wenge Nairobi	37717	AT	Mooreiche Moorland Oak
	11	37833	SM	Marmor Avion Marble Avion	37834	SM	Marmor Umbria Marble Umbria
	12	37832	SM	Marmor Verton Marble Verton	37905	SM	Beton Art Concrete Art
	13	3068	PE	Granito Rojo Granito Rojo	37910	PE	Tibur Tibur
	14	37958	DC	Marmor Lugano Marble Lugano	37959	DC	Marmor Astrato Marble Astrato
	15	37979	DC	Tabacco Tobacco	37982	DC	Cyanit Cyanite
	16	3375	BS	Ahorn Maple	3876	BS	Samerbergbuche Beech Samerberg
	17	3952	PE	Ravenna Grau Ravenna Grey	4972	PE	Grainy Weiß Grainy White
	18	3953	PE	Schiefer Slate	3990	PE	Marmor Marble
	19	2191	PE	Grau RAL 7035 Grey RAL 7035	4270	PE	Lacano Hellbeige Lacano Light Beige
	20	4287	PE	Granito Hell Granite Light	4288	PE	Granito Anthrazit Granite Anthracite
	21	47980	DC	Arktis Arctic	47981	DC	Sahara Sahara
	22	5859	PE	Silbermetallisch Metallic Silver	39580	SM	Amarello Rose Amarello Rose