

# Wie werden die Paneele montiert?



**01**

Paneel sowohl senkrecht als auch waagrecht mit einer Stich oder Kreissäge so schneiden, dass es sich gerade und parallel zur Wand befindet.



**02**

Den Klebstoff bei Bedarf in Streifen auf die Rückseite des Paneels auftragen.



**03**

Paneel an die Wand kleben und/oder Schrauben. Bei Bedarf dübeln.



**04**

Das nächste Paneel wird dann mithilfe des Stecksystems überlappend montiert.



**05**

Eventuelle Unregelmäßigkeiten oder sichtbare Schnittkanten übermalen.

PANESPOL®

# Surfaces

Scheinbar Stein...



## Vertriebsbüro:

Zeppelinstraße 46  
D-88299 Leutkirch

Tel. +49(0)7561-98525-0  
Fax. +49(0)7561-98525-29

info@panespol-vertrieb.de  
www.panespol-vertrieb.de

PANESPOL SYSTEMS  
www.panespol.com

PANESPOL®

Quickjoin System



# Schnell und kostensparend. Keine nachträgliche Bearbeitung der Fugen!

Mit dem neuen Quickjoin System bietet Ihnen Panespol nun die Möglichkeit einer schnellen und sicheren Wandmontage Ihrer hochwertigen Paneele.

In nur wenigen Schritten realisieren Sie somit Ihre "perfekte Steinwand."

Die einfache Montage setzt keine besonderen handwerklichen Kenntnisse voraus.

Für die Befestigung auf eine Wand oder anderen Trägern genügt ein Klebstoff und/oder Schrauben. (Durch den Verzicht des Klebers sind die Paneele problemlos wiederverwendbar).

Mit einer zusätzlich angepassten Farbe können Sie z.B. sichtbare Schnittkanten übermalen.


## Ihr Vorteil:

- Leicht und schnell zu montieren
- Enorme Kosten - und Zeiteinsparung
- Keine Zeitverzögerung, bedingt durch entfallen der Trocknung der Fugenmasse
- Wiederverwendbar


## Eigenschaften:

- Natürliche Anmutung und Haptik durch echte mineralische Deckschicht
- Oberfläche schwer entflammbar nach UNE-EN ISO 11925-2:2011, B-s1-d0 zertifiziert
- Keine Belastung bei der Verarbeitung z. B. durch Feinstaubentwicklung


Nutzfläche: 0,49m<sup>2</sup>



Nutzfläche: 0,49m<sup>2</sup>



Nutzfläche: 0,49m<sup>2</sup>



## Urban Brick

Außenmaße: 116,5 x 47,5cm

**QX-084 AF**  
Urban Brick AF



**QX-084**  
Urban Brick Cassel



## Country Brick

Außenmaße: 113 x 48cm

**QX-159**  
Country Brick Teja SCL



**QX-130**  
Country Brick Envejecido



**QX-151 BL**  
Country Brick BL



**QX-145**  
Country Brick Marrón Envejecido



**QX-120 9016**  
Country Brick 9016



## Rustic Brick

Außenmaße: 116'5 x 47'5cm

**QX-111**  
Rustic Brick Cassel



**QX-097**  
Rustic Brick



**QX-100**  
Rustic Brick Envejecido



**QX-099**  
Rustic Brick Marrón

